

ZPRAVODAJ CECHU MZS




ročník 2014

číslo 2

www.cmzs.cz

NEPRODEJNÉ Datum vydání: 04/2014



- Nouzové otvírání objektů jako téma častých dotazů občanů na Cechmistra

DRUHÁ ČÁST SÉRIE:

- Projekt Bezpečná Země – součást prevence kriminality IV.
- Projekt Bezpečná Země – součást prevence kriminality V.

- Bezpečnost kopie klíče 2. část

- Klíčenky nejen pro radost

- Slovo Cechmistra - shrnutí tří let práce



Klíčenky nejen pro radost

Projekt BEZPEČNÁ ZEMĚ oslovuje stále více občanů a také zaměstnance našich členů.

Konkrétně se jedná o pana Radka Nejedlého, který oslovil Správní sekci jednoho dne s prosbou o zaslání loga BZ. Na dotaz proč, se rozvinula velmi zajímavá diskuse a spolupráce, která je opravdu výjimečná a příkladná.

S potěšením lze konstatovat, že smysl projektu se nepotvrzuje jen v doporučeních a korektních radách občanům při jejich zabezpečení, nýbrž také v lidském rozměru každého z nás. Tak, jak je tomu důkazem přístup pana Nejedlého.

Pan Nejedlý pracuje v společnosti TOKOZ, a.s. necelých devět let na pozici seřizovače při montážích. Požádal jsem jej, zdali by nebyl ochoten podělit se o jeho tvorbu, nyní spojenou s projektem BZ i se všemi našimi čtenáři, členy CMZS a dalšími. Možná Vás jeho tvorba osloví a budete mít dotaz nebo vzkaz. V takovém případě Vám Správní sekce velmi ráda poskytne kontakt. A zde je již článek, který nám pan Nejedlý zaslal.

Tomáš Pospíšil – Správní sekce

Nápad klíčenky IZS začal nevinně

První myšlenka na vytvoření klíčenky IZS se zrodila při pohledu na dominantu naší obce. Lépe řečeno byl to obrázek ve třídě MŠ mé dcery. První variantu klíčenky jsem vypálil podle zmíněného obrázku. Ačkoliv byl nápad zajímavý (pružný), stále neodpovídal mým představám. Můj plán k dokonalosti mi pomohl přivést až můj syn, který se právě tou dobou učil na základní škole čísla IZS. Začal mi vysvětlovat, že číslo 150, tedy přesněji 0, představuje rybník, kde hasiči čerpají vodu k uhašení požáru, číslo 8, samozřejmě v čísle 158, jsou jako želízka u policie a číslo 5, a čísla 155, je jako vozík, kterým záchranáři přepravují nemocné a zraněné.

Takto se zrodila první klíčenka s telefonními čísly IZS, kterou jsem vytvořil z dostupných obrázků programu Corel.

Jelikož lidem v mém okolí přišel můj návrh zajímavý, myšlenku jsem rozpracovával a přemýšlel o nahrazení obrázků českými symboly. Po poradě s ředitelem ZŠ na Vysočině jsem klíčenku předělal, aby mohla podporovat to, k čemu byla vymyšlena. Nebude jen pro radost, ale bude také podporovat něco užitečného a správného, tedy IZS a druhá strana může být volně k využití. Pro školy jsme navrhli umístění kontaktu s logem školy tak, aby při případné ztrátě mohla být vrácena do pravých rukou.

Nedávno při pročítání firemního časopisu TOKOZU mě zaujal článek o projektu Bezpečná Země. Díky myšlence BZ jsem mohl klíčenku doladit ke své dokonalosti. Při slovech „bezpečí“ a „ochrana“ myslím na své blízké, svou rodinu, a až na konci seznamu jsou materiální hodnoty. Proto jsem pro BZ navrhl druhou stranu. Celá klíčenka tak propaguje užitečné a prospěšné věci.

Co se týče samotné výroby, využil jsem techniky gravírování, přičemž se jedná o vedlejší činnost laserového přístroje. Hlavní činností je výroba hraček pro děti. Již zmíněné gravírování je nejkvalitnější metodou tisku. Zamýšlený tisk je odpařen a tím trvale vryt do materiálu.

Při mé autorské tvorbě mě podporuje i můj zaměstnavatel TOKOZ, a. s., kterému jsem navrhl propagační předměty a dětskou pokladnu s logem firmy a mottem „Chraň si svůj svět“, kterou rád aktivně prezentuji. I v tomto případě jsem chtěl ukázat jaké hezké věci se dají dělat s touto laserovou technologií. >>



Pan Nejedlý se svými výtvyry ze dřeva a ukázkou klíčenky

Jako začínajícímu výrobcovi mi přijde vhodné propagovat výrobu spíše ve školách a institucích, kde mohu ukazovat své nápady a klíčenka mi přišla jako vhodný doplněk našeho motta „Nenjen pro radost“, které znamená dávat nejen smysl, ale i pomoci. Druhá strana klíčenky tak může obsahovat další informace, které můžou pomoci a které mají možnost působit na slušné chování lidí.

Po dohodě s p. Pospíšilem, autorem projektu BZ, jsem oslovil p. Berce, ředitele asociace řidičů IZS, a článek o projektu jsme umístili na www.udalosti112.cz. Naší další snahou je při mé činnosti projekt podporovat, neboť bezpečí dětí je i naším bezpečím.

Myslím, že správné věci se mají podporovat a pro mě je ctí tento projekt propagovat, a tím se snažit dělat něco zajímavého a prospěšného.

A závěrem něco o mě. Před devíti lety, jsem si, tehdy ještě svobodný a pár měsíců bezdětný, nechal vyrobit 4 stolní společenské hry a vyzkoušel si, jaké to je autorsky se prezentovat ve školství. Nenapadla mě lepší možnost k prezentaci, - kde jinde by mohlo být vidět to, že se člověk celý život učí, než tam, kde se učí děti. Z důvodu očekávaného narození potomka, jsem ale zvolil pomalejší cestu, s tím že se mám ještě co učit a v mnohém se zlepšovat.

A tak jsem se rozhodl vyhledat stabilní zaměstnání, kde bych se mohl učit věci o výrobě, a ty přenést do mé zamýšlené tvorby.

Jako vystudovaný středoškolský lesník, jsem oslovil strojírenskou firmu TOKOZ, a zjistil, že shání zaměstnance na pozici seřizovač montáží. Po rozhovoru s hlavním mistrem montáží, mi byla data možnost v této firmě pracovat a ukázat, jestli se na tuto práci hodím...

Po devíti letech práce pro firmu TOKOZ na pozici seřizovače, (s půlročním přerazením při poklesu výroby na montážního dělníka, které mi k mé práci dalo náhled toho, kdo tu práci vykonává a pro koho se připravuje) bych chtěl poděkovat, že mi tato možnost byla dána, a doufám, že jsem za tu dobu udělal pro firmu spoustu prospěšné práce, ale to je na posouzení lidí, kteří ve firmě TOKOZ pracují.

Radek Nejedlý

Vážené kolegyně, kolegové a přátelé

Před 3 lety jsme si zvolili nové představenstvo, které zpočátku mělo spoustu práce s plánem práce a konsolidací činnosti. Podařilo se ustanovit v duchu stanov sekce Technickou, Správní a Zahraniční, vč. plánu, který by oslovil zejména Vás členy Cechu a přesvědčil každého z našeho okolí o odborné způsobilosti a kvalitě naší práce uvnitř Cechu. Teprve zapojením více členů do cechovní práce se podařilo rozdmýchat jiskru naděje ve smyslu naší práce v představenstvu. Práce, která má na svém kontě několik tisíc odpracovaných hodin a společně se svědomitou prací našeho tajemníka Oldy Říhy, vždy byla věnována zájmům Cechu a členům.

Od zvolení jsme vystupovali jako jednotné představenstvo, kde má názor jednotlivce stejnou váhu, jako názor většiny. Od zrodu nového webu, přes aktivní práci Technické, Správní i Zahraniční sekce, po projekt Bezpečná Země, se představenstvo snažilo reprezentovat Cech na společenské a partnerské úrovni. Naše členství v HK-ČR nebylo a není jen formální, bylo podpořeno iniciativou, která v rámci NSK 2 přinesla s platností od 1.10.2013 oprávnění zkoušet profesní kvalifikaci „Zámkař“, navíc jsme se stali pevným a platným článkem „Rady soukromých bezpečnostních služeb“ při Živnostenské sekci HK-ČR. Máme tak možnost ovlivnit a podílet se na vzniku nového zákona o soukromých bezpečnostních službách zejména v otázce poskytování technické pomoci na ochranu majetku a osob. Představenstvo také zaznamenalo úspěch na poli prosazování norem prevence ve stavebnictví a získalo jmenováním svého Cechmistra do TNK-148, (Technická normalizační komise – prevence kriminality a ochrana obyvatelstva), stálého zástupce ve státní organizaci. V komisi, která si klade za cíl prosadit normy prevence ve stavebnictví a mimo jiné je dostat také do stavebního řízení. Tímto bychom získali pro naše podnikání významnou podporu.

S naším partnerem v projektu BZ, OPK MV-ČR, jsme od r. 2012 do 23.4.2014 (datum semináře k prevenci a projektu BZ v Hradci Králové), uskutečnili řadu seminářů a setkání s občany. Byla to města Liberec, Most, Karlovy Vary, Brno, Olomouc, Kroměříž, Velké Karlovice, Ostrava, Praha 6, Praha 7, Praha 2. Příbram dále viz aktuality na www.cmzs.cz. Zde jsme v rámci BZ odborné i laické veřejnosti, vysvětlovali princip správných řešení v oblasti MZS. Společné vystoupení v rámci „Poradenského centra“, na Pragoalarmu 2012 a FS-Days 2012 bylo hodnoceno velmi kladně a přineslo našim členům podporu v jejich propagaci. Což je druhý efekt projektu, aby byl každý člen Cechu bez ohledu, jestli je výrobcem, velkoobchodem nebo podnikatelem – živnostníkem, prezentován jako odborník a díky kulatému logu projektu BZ, byl snáze identifikovatelný ze strany veřejnosti a zákazníků. Pragoalarm 2013 měl dva zásadní prvky. 1. byla konference ÚNMZ na níž jsme uvedli společně s kolegy z AGA nové označení výrobků „Stupně zabezpečení“ a druhým jistě zklamání z účasti veřejnosti na samotné výstavě. Představenstvo tak doporučilo MV-ČR v rámci naší působnosti obrátit svůj potenciál na výstavu FS-Days 2014. Kde se v minulém období Poradenské centrum Cechu a MV-ČR, těšilo velkému zájmu. Projekt není třeba více obhajovat, obhajuje se sám. Důkazem je zájem členů výrobců prezentovat své certifikované produkty prostřednictvím „Katalogu Doporučených Výrobků“ nejen v rámci 2. rozšířeného vydání. První katalog v nákladu 8 tis. ks byl rozebrán během dvou měsíců a zájem o něj stále trvá. Technická sekce se z počátečních nezdarů vypracovala ve zdatného partnera našich členů a nezaostala v nabídce a pořádání vzdělávacích školení. Zaměřená na techniku nouzových otevírání, nové normy ve zkušebnictví a trezory. Umožnila členům sdílení inovací a představení produktů při návštěvách >>>

předních výrobců zámkové techniky a strojů (KABA, TOKOZ, SILCA v Itálii. V r. 2012 jsem byl s některými z vás na veletrhu zabezpečovací a protipožární techniky v ESSENU. Město, kde je historické muzeum zámků a má zde výrobu řada předních světových značek zámkové techniky, má co nabídnout nejen díky veletrhu. Doporučili jsme v plánu na rok 2014 zařadit dvoudenní návštěvu veletrhu SECURITY ESSEN ve dnech 23. -26. září.

Zahraniční sekce nás reprezentovala na mezinárodní úrovni v organizaci ELF. Zejména naší účastí a vystoupením na jednání představenstev ELFu a konventech v Norsku a ve Španělsku. Naši zástupci představili CMZS jako významnou odbornou organizaci spolupracující v rámci prevence kriminality se státními složkami. Předávání zkušeností a získávání nových poznatků z oboru nás tak zcela jistě posouvá mezi vyspělé organizace působící v oblasti bezpečnostní techniky. Zahraniční sekce je tak mostem přes řeku, která nás dělila od přístupu k informacím, které jsme si často museli zajišťovat individuálně.

Správní sekce se rozhodující měrou podílela na propagaci cechu prostřednictvím webových stránek a jejich správě. Zajišťovala včasné předávání informací a společně s tajemníkem informovala o všem důležitém dění vně i uvnitř cechu. Správní sekce se významně podílela na projektu Bezpečná Země a na prezentaci hlavních myšlenek a cílů projektu. Spolupracovala na přípravě již zmíněných seminářů k projektu a účastnila se jednání Poradního sboru prevence kriminality MV-ČR. Společně s vedením Cechu zajistila obě ochranné známky projektu Bezpečná Země. Ochranné známky registrované na ÚPV v Praze, které jsou součástí nového označování bezpečnostních tříd a které mohou být součástí označování certifikovaných produktů.

V legislativně, náš Cech čeká ještě transformace ze sdružení na spolek. Zápis do rejstříku byl proveden automaticky, ale do stanov spolku je třeba promítnout zejména veřejnou prospěšnost organizace. Zde stávající představenstvo svou činností položilo bezesporu základní kameny, které lze spatřit v konání profesních kvalifikačních zkoušek „Zámkař“ (69-038-H), v aktivním členství v TNK 148, v prezentaci BZ jako celospolečensky prospěšného projektu a ve zdokonalování odborných dovedností našich členů.

Z pozice Cechmistra bych rád poděkoval všem členům představenstva za jejich aktivní a někdy i méně aktivní práci, však kdykoliv bylo třeba, byli jsme ve spojení. Z vlastní zkušenosti mohu potvrdit, že práce s lidmi je jedna z nejtěžších a vyžaduje řadu kompromisů a porozumění. Zvláště bych chtěl poděkovat za práci pro Cech a představenstvo kolegovi Mistru Správní sekce Tomáši Pospíšilovi, Mistru Zahraniční sekce Ing. Ivo Bukovi, Mistru Technické sekce a druhému zástupci Cechmistra Ing. Oldřichovi Schwarzovi, prvním zástupci cechmistra kolegovi Tomáši Sedláčkovi za spolupráci nad rámec svých cechovních povinností kolegovi předsedovi Dozorčí rady Ing. Petrovi Koktanovi a celé dozorčí radě. Stejně tak kolegovi v představenstvu Václavovi Čapkovi, kolegovi Ivo Marákovi a kolegovi Borisi Mahdalovi. Velký dík patří našemu tajemníkovi Oldovi Říhovi za jeho činnost a velké pochopení života uvnitř Cechu. V neposlední řadě bych rád poděkoval všem členům ať již aktivním více nebo méně v rámci Cechu za jejich podporu, které si velice vážím.

Vím, že máme všichni mnoho práce a někteří z nás pracují i o víkendech. Dny volna pak dělíme mezi své blízké, rodinu a děti. Pokusme se udělat něco pro nás, pro náš obor a pro budoucnost. Zvu Vás tímto ještě jednou na volební VH 26.4.2014 v Brně, hotel Vista. Pozvánku jste již obdrželi a je též na webu. Pokud by měl někdo z Vás členů zájem, opravdu aktivně se podílet na práci v představenstvu a na úkor svého času svým dílem přispět v dalším období, může se přihlásit před konáním VH.

Všem velmi děkuji a přeji hlavně pevné zdraví.

S pozdravem Cechmistr Ing. Petr Fráz



Bezpečnost kopie klíče – 2.část

Ochrana polotovaru klíče a tím i bezpečnost kopie klíče je stále diskutovaným tématem. Právní úpravě různých úrovní právní ochrany jsme se věnovali podrobně ve Zpravodaji č. 1, ročníku 2012 (dohledatelné na www.cmzs.cz v sekci Zpravodaj).

Jak již v tomto starším Zpravodaji uvádíme, je z hlediska bezpečnosti dovyroby klíče třeba zaručit, aby polotovary klíčů chráněných systémů byly uváděny na trh pouze výrobcem a nikoliv nekontrolovaně třetími osobami. Nekontrolovaný výskyt polotovarů v odpovídajícím profilu na trhu může vést ke škodám na uzamykacím systému vlastníka, který systém pořizoval s důvěrou, že má všechny dovyrobené klíče pod kontrolou. V případě, že lze dovyrobiť kopii klíče do uzamykacího systému bez vědomí vlastníka systému, je uzamykací systém z hlediska bezpečnosti znehodnocen a klíčová služba, která jej dodala, tak ztrácí svou důvěryhodnost.

V rámci volného trhu nelze žádný subjekt omezovat ve smyslu šíření jakéhokoliv produktu, tedy i polotovarů klíčů, které nesou na sobě dostatečnou právní ochranu. Šíření nechráněných polotovarů klíčů na trhu mimo distribuční síť výrobce je naprosto legální. Proto je třeba významně citlivou součástí uzamykacího systému, jako je kontrolovaná dovyroba klíčů, ošetřit právní ochranou duševního vlastnictví, tedy ochranou výrobku (v našem případě polotovaru klíče), který nese na sobě technické řešení svého vynálezce. Třetí osoby tak bez souhlasu vynálezce nebo vlastníka nemohou šířit tak bez postihu produkty nesoucí na sobě toto řešení (viz patent příp. užitný vzor Zpravodaj 1/2012).

Nicméně tak složitý systém jako je cylindrická vložka může nést na sobě celou řadu vynálezckých řešení v jednom celku vložky od speciálních stavítek, důmyslných mechanismů nebo způsobu opracování polotovaru apod. a všechna tato řešení mohou být chráněna patentem nebo užitným vzorem, který se k danému vložkovému systému vztahuje.

Nás však zajímá ve smyslu kontrolované distribuce polotovaru chráněné technické řešení na profilové části neopracovaného polotovaru klíče. Ve Zpravodaji č. 1/2012 jsme se podrobně věnovali dokumentům Patentový spis a Užitný vzor. Právě těmto dokumentům je třeba věnovat zásadní pozornost, protože dané technické řešení nejen chrání ale i popisují. V části nazvané Patentové nároky u patentu nebo Nároky na ochranu u užitného vzoru se dočítáme, jaká součást vložkového systému je chráněna a jak má fungovat. Pokud tato část dokumentu nepopisuje technické řešení profilové části neopracovaného polotovaru, není ochrana proti nekontrolované distribuci polotovaru relevantní.

Každá klíčová služba, která dodává vložkový systém ať již v jednotlivém profilu nebo v rámci uzamykacího systému, by měla být podrobně seznámena s výše uvedenými dokumenty, protože realizuje produkt na konečného zákazníka. Patentový spis nebo Užitný vzor nebo čísla těchto dokumentů registrovaných na Úřadu pro ochranu průmyslového vlastnictví (patentový úřad) by měly být k dispozici od každého výrobce, neboť od okamžiku udělení ochrany technického řešení jedná se o volně dostupný dokument.

Každý takovýto dokument lze také volně dohledat na webových stránkách patentového úřadu na www.upv.cz.

A jak vlastně pracovat s webovými stránkami patentového úřadu? Na úvodní stránce www.upv.cz klikneme levou myší na Vynálezy a patenty. >>>



Dále klikneme na databázi patentů a užitných vzorů



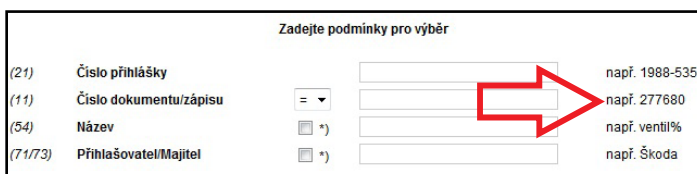
Zadáme Národní databázi



Zadáme Základní vyhledávání



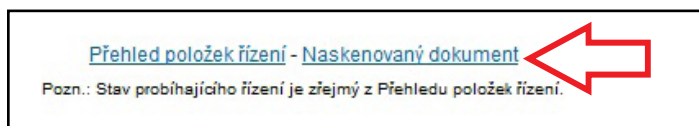
A nyní, známe-li číslo dokumentu, zadáme jej do příslušné kolonky



Po potvrzení zobrazí se všechny související záznamy

Skupina	Číslo přihlášky	Číslo ochranného dokumentu	Název	Titulní list
P	1988-535	277680	Způsob a zařízení pro zapřádání příze na spřádacím stroji pro předení s otevřeným koncem	

Po kliknutí na aktivní pole Číslo přihlášky zobrazí se zápis se všemi souvisejícími informacemi a v dolní části stránky lze stáhnout celý naskenovaný dokument



Neznáme-li číslo dokumentu Patentového spisu nebo Užitého vzoru, bude vyhledání o něco složitější, ale i tak lze dokument dohledat. Do podmínek výběru zadáme výrobce jako přihlašovatele a zobrazí se všechny související záznamy

Zadejte podmínky pro výběr			
(21)	Číslo přihlášky	<input type="text" value="1988-535"/>	např. 1988-535
(11)	Číslo dokumentu/zápisu	<input type="text"/>	např. 277680
(54)	Název	<input type="text"/>	např. ventil%
(71/73)	Přihlašovatel/Majitel	<input type="text"/>	např. Škoda

Záznamů bude tentokrát více, protože jak již bylo uvedeno výše, každý výrobce má chráněnou celou řadu technických řešení nejen na vložkových systémech ale i na dalších produktech svého portfolia.

Budeme-li však vycházet z deklarované doby např. patentové ochrany do roku 2022, je třeba vyhledávat v přihláškách z roku 2002. V případě totiž, že je technickému řešení udělena patentová ochrana, je dané řešení chráněno v průběhu 20 let nikoliv od okamžiku udělení patentu ale od data jeho přihlášky. CMZS osloví všechny výrobce uvádějící na trh chráněné profily polotovarů patentem, příp. užitným vzorem, aby sdělili Cechu čísla příslušných ochranných dokumentů.

Ing. Ivo Buk pro Technickou sekci

Nouzové otvírání objektů jako téma častých dotazů občanů na Cechmistra

Vážené kolegyně a kolegové, Reaguji na časté dotazy týkající se nouzového otevírání bytů a automobilů. K tomuto tématu se věnujeme s doktorem Koničkem v našem pravidelném příspěvku pro magazín Bytová družstva a SVJ-Správa domů -Magazín svazu českých a moravských bytových družstevch, dostupné na:

http://www.scmbd.cz/uploads/data/metodika/technicke_oddeleni/TM/2013/DB6_online.pdf

V čísle 02/2014 se problematice nouzového otevírání, resp. nouzového překonání vstupu, také věnuji nejen z pohledu občana, ale také z pohledu zámkaře.>>>



Rád bych, abychom v tomto postupu byli jednotní a znali veškeré dostupné informace. Přináším Vám i vzor formuláře a dokladu, který by měl přispět k revizi vašich dokladů. Měli bychom je používat vždy, i když jsou dveře „jen zabouchnuté“, jedná se především o naši ochranu. Řada z nás má zkušenosti z obou stran jak kladné tak záporné, kdy se vystavila vysvětlování na úřadech. V základu náš jednotný postup v administraci těchto služeb zametá nesrovnalostem před úřady a ochrání nás jako poskytovatele technických služeb na ochranu majetku a obyvatel.

Následuje rozhovor Cechmistra CMZS Ing. Petra Fráze v odpovědích na dotazy JUDr. Tomáše Konička z odboru prevence kriminality MVČR.:

Než přejdeme na dnešní aktuální téma „Nouzové otevírání“ prosím o zodpovězení některých stále se opakujících dotazů občanů.

„Bydlím v domě, který je ve společenství vlastníků. Žiji sama a v bytě, který se nachází v 6. patře a od výtahu vede 9 schodů. V létě loňského roku mně postihly potíže s páteří, které v menší míře stále trvají. Problém nastal, když jsem jednu noc měla velké bolesti a zavolat pohotovost by nebyl problém, ale kdo by je vpustil do domu, když pro mne sejít devět schodů a sjet výtahem dolů bylo nemožné. Dveře dole v domě jsou neprodyšně uzamčené a do té doby dokonce tam byly instalované místo vnitřní kliky koule a ještě zamčeno. Když jsem požadovala po výboru nápravu, aby bylo instalováno zařízení, které je již v mnoha domech, kdy lze otevřít dveře z bytu setkala jsem se s velkým odporem. Prý až budu potřebovat otevřít dveře, mám zavolat někoho z nájemníků, aby otevřel (uprostřed noci), nebo hodit klíče z okna. Nad vchodovými dveřmi je stříška, takže nevidím, kdo je dole. Hledala jsem na internetu, jak řešit problém dveří. Podle zákona nemají být vchodové dveře uzamčené, aby v případě nutnosti bylo možno opustit dům bez problémů. Toto jsem sdělila emailem výboru, setkala jsem se s velkými obtížemi, protože výbor odstoupil, protože mé požadavky jsou neoprávněné. Výsledek je ten, že dveře jsou neustále zamčeno a se mnou nikdo nemluví, neboť ohrožují majetek a zvu zloděje do domu. Prosím o sdělení, zda mám pravdu a nárok požadovat nápravu, nebo (jak mi bylo sděleno) zatvrdíte trvat na svém i když nemám prý pravdu. Děkuji za odpověď“.

Jde o velmi častý jev, který se bohužel nevyhýbá ani SVJ či BD. Přitom platné normy a zákon, stanovují jasná doporučení. Projektční zásady požární bezpečnosti staveb jsou stanoveny zejména tzv. kmenovými normami požární bezpečnosti staveb: ČSN 73 0802 Požární bezpečnost staveb – Nevýrobní objekty ČSN 73 0804 Požární bezpečnost staveb – Výrobní objekty V případě paní tazatelky je v domě zásadní problém ve způsobu řešení únikové cesty z bytového domu. Tak, jak paní tazatelka popisuje způsob zabezpečení únikové cesty z jejich domu, lze oprávněně usuzovat, že je v rozporu s předpisy požární bezpečnosti staveb. K tomuto bych rád podal k některým pojmům následující vysvětlení.

Únikovou cestou se rozumí komunikace v objektu nebo na objektu umožňující bezpečnou evakuaci osob z objektu ohroženého požárem nebo z jeho části na volné prostranství, popř. přístup požárních jednotek do prostorů napadených požárem. Druhy únikových cest, zásady jejich dimenzování a vybavení jsou uvedeny v kmenových normách ČSN 73 0802 a ČSN 73 0804.

Podle stupně ochrany, kterou únikové cesty poskytují unikajícím osobám, se rozlišují únikové cesty na:

- nechráněné,
- částečně chráněné,
- chráněné.

>>>

Dveře na únikových cestách

Dveře pro evakuaci osob únikovou cestou musí umožňovat snadný a rychlý průchod (zabraňovat zachycení oděvu apod.) a svým zajištěním nesmí bránit evakuaci osob ani zásahu jednotek požární ochrany.

Umístění dveří, jejich konstrukce, způsob otevírání, kování atd. musí být zvoleny s ohledem na charakter provozu objektu i fyzickou a mentální schopnost evakuovaných osob tak, aby byla zajištěna plynulá evakuace, provozuschopnost i nezbytná bezpečnost. Za tímto účelem dle ČSN EN 179, jsou dveřní uzávěry vybaveny panikovým uzávěrem. V praxi to znamená takový zámek či soupravu zámku, která zajistí ve směru úniku po stisku kliky, madla volný průchod na volné prostranství.

Dveře, jimiž prochází úniková cesta, musejí být otevřené ve směru úniku otáčením křídel v postranních závěsech nebo čepech. Je-li k dispozici více únikových cest, mohou být dveře, jimiž procházejí tyto cesty, i kývavé nebo vodorovně posuvné.

Pokud se dveří používá pro únik v obou směrech, doporučuje se, aby směr otevírání byl souhlasný se směrem úniku většího počtu unikajících osob.

Dveře na volné prostranství musí být otvíravé ve směru úniku otáčením křídel v postranních závěsech nebo čepech; pokud jimi neprochází více než 200 evakuovaných osob, mohou mít směr otáčení křídel i opačný (např. bytový dům).

Dveřní křídla, která jsou během provozu zajištěna a která jsou započítána do šířky únikové cesty, musí mít na straně ve směru úniku panikové kování (např. pákový uzávěr s rukojetí ve výši 900 mm až 1 200 mm nad podlahou otevíraný pohybem shora dolů nebo vodorovně ve směru úniku či jiný uzavírací mechanismus umožňující snadně a rychle otevření křídla) již zmíněná ČSN EN 179 - Nouzové dveřní uzávěry.

Závěrem doporučuji nahlédnout do požární zprávy daného bytového domu, kde bude jasně specifikováno hodnocení a typ únikových cest a tyto musejí být dle ČSN EN 179 vybaveny. V opačném případě dochází k ohrožení obyvatel daného bytového domu a vlastníci se vystavují postihu ze zákona. Doporučuji vlastníkům obrátit se na odborníky např. z řad Cechu, kteří poradí správná a certifikovaná řešení v rámci projektu „Bezpečná země“.

A nyní k dnešnímu tématu; vysvětlíte prosím občanům, kdo může provádět nouzové otevírání a jak se prokáže, jaké má mít oprávnění a co je třeba sepsat za doklady a případně kolik taková služba může stát?

Tyto dotazy jsou časté nejen od občanů, ale i od kolegů klíčařů a zámkařů, kteří chtějí tuto službu provádět. Dovolím si odpovědět na Vaši otázku ve dvou částech, zdánlivě nesouvisejících. V první části bych odpověděl na písemný dotaz z území, který jsem obdržel od podnikatele FO podnikajícího v našem oboru zámkař. Z jeho dopisu vyplývá, že se jako FO vlastníci živnostenské oprávnění pro řemeslnou činnost „zámečnictví, nástrojařství“, zabývá opravou, montáží a servisem bezpečnostních zámků a kování. Působí též v oblasti nouzového otevírání dveří bytů a služby poskytuje po dohodě s prokazatelným uživatelem bytové jednotky na jeho objednávku.

Cech mechanických zámkových systémů sdružuje profesionální zámečníky, kteří působí na území ČR a provádějí technickou pomoc „nouzové otevírání dveří“. Na základě dopisu z Ministerstva průmyslu a obchodu (MPO) jsme doporučili všem našim členům, aby požádali o koncesi na příslušném Živnostenském úřadě.

Nouzové otevírání bytů má svá specifika a ze zákona jej mohou provádět pouze složky ze státní správy. Jsou to: >>>

Policie ČR, městská a obecní policie, Hasičský záchranný sbor a ve zvláštních případech, exekutor. Podrobný výklad najdete na našich webových stránkách www.cmzs.cz.

Doporučení vlastnit koncesovanou živnost „Poskytování technických služeb na ochranu majetku a osob“ dáváme i v případě, kdy se jedná o zabezpečení pomocí certifikovaných bezpečnostních zábranných prvků. Zejména bezpečnostní cylindrické vložky BT.3 a BT.4, bezpečnostní štíty, bezpečnostní dveře. Všude tam, jedná-li se o vyšší zabezpečení, pomocí certifikovaných zábranných prostředků. Také dodávku a montáž systému generálního klíče SGHK BT.3 a BT.4.

Ostatní zámečnické práce v rámci standardních stavebních prací je možno dle našeho doporučení s odvoláním na dopis MPO provádět v rámci řemeslné živnosti „Zámečnictví“.

A nyní bych odpověděl na otázku v druhé části, která bude zajímat občana, tedy občana nacházejícího se v nouzi. Potřebujícího pomoc nouzově otevřít dveře. Zde bych postup shrnul do několika doporučení:

- 1) Prevence je i zde na místě. Doporučuji náhradní klíče uchovat u rodičů, případně v zaměstnání nebo u důvěryhodné a blízké osoby. To pro případ potřeby otevřít nouzově byt například při ztrátě klíčů atd.
- 2) V případě nouzového otevření dveří, je nutné obrátit se na kvalifikované odborníky, například z řad členů cechu (CMZS ČR viz www.cmzs.cz). Na stránkách cechu je seznam dle regionu. Zde je možné dohledat příslušného zámkaře.
- 3) Lze se obrátit i na místní policii, pokud není přístup k internetu, která doporučí zámkaře v dané oblasti.
- 4) Je třeba vždy zajistit svědka, který je přítomen nouzovému otevření. Doporučujeme někoho ze sousedů, kteří potvrdí dotyčnému, že tam skutečně bydlí.
- 5) Objednatel služby musí být schopen dostatečně prokázat, že je vlastníkem bytu, nebo má k bytu nájemní právo. Musí prokázat svou totožnost.
- 6) Přivolaný zámkař se musí prokázat vlastnictvím koncese „Poskytování technické pomoci na ochranu majetku a osob“.
- 7) O zásahu musí být sepsán protokol, kde je i prostor pro vyjádření svědka zásahu. Z pohledu zámkaře se vždy jedná o službu, za kterou je předem domluvená částka a vystaven doklad o uhrazení. Občan musí být předem informován o nákladech zásahu, které jsou závislé na situaci a zda jsou dveře jen zabouchnuté nebo zamčené.
- 8) Ceny se pohybují, jak jsem uvedl, dle stavu a konstrukci stavebního uzávěru (dveří). Také dle regionu jsou ustáleny ceny od 800 Kč do 2500 Kč.
- 10) Odpovědný zámkař na místě provede i opravu a případně montáž nového bezpečnostního zámku, kování, vždy by se mělo jednat o produkty v bezpečnostní třídě BT.3 (od 1. 1. 2013 RC.3).

Doporučil bych navštívit naše stránky Cechu, kde o nouzovém otevírání nalezne občan více informací a odkazů. Rozhodně je třeba být připraven a v rámci prevence se informovat o všem, co s nouzovým otevřením bytu souvisí. Může se to stát každému z nás a některé situace, které jako Cechmistr v souvislosti s >>>



prováděním nouzového otevírání řeším, jsou velmi spletité právě z důvodu vlastnictví k dotčenému bytu.

Cechmistr Ing. Petr Fráz

Vzor čestného prohlášení se záznamem (protokolem) o vztahu objednatele k dané nemovitosti, vyjádření svědků a důvodu otevření.



Jméno FO nebo PO

Čestné prohlášení

se záznamem o překonání vstupu

Prohlašuji tímto, že já, objednatel

Jméno/příjmení : č. OP:
Pas/Řp: Tel.:
Bytem: Poznámka:

Vztah k objektu: jsem vlastníkem – nájemcem – oprávněnou osobou a to na základě (např.: nájemní smlouvy, plné moci atp.).....: ze dne:
ve vztahu k nemovitosti/bytu v katastrálním území obce.....

Důvod k otevření: žádám o překonání zábrany proti vniknutí
do prostoru.....
z prostoru

Čestné prohlášení

Já uvedený(á) na paragonu - zjednodušeném daňovém dokladu prohlašuji, že veškeré právní důsledky a následky - zejména pak trestní odpovědnost za otevření zámku (zámků), dveří, případnou výměnu zámkařského zboží (včetně ostatního pomocného materiálu), které jsem si objednal(a) u výše uvedené firmy - poskytovatele technických služeb k ochraně majetku a osob, ve smyslu Živnostenského zákona -...../, v plné míře přebírám. Toto prohlášení je součástí zjednodušeného daňového dokladu na kterém se podepisuji na důkaz jedině, vážně, svobodně a pravě vůle, nikoliv pod nátlakem a v tísní. Veškeré údaje, které jsem uvedl(a) jsou pravdivé a žádnou okolnost jsem nezamtlcel(a).

Současně se zavazuji, že nahradím zhotoviteli veškerou škodu, popř. jinou újmu, jenž by vznikla moji objednávkou otevření dveří, zámku a nebo v souvislosti s ní (příslib odškodnění). Prohlašuji, že věci poškozené v důsledku těchto prací (otevírání) předávám k ekologické likvidaci výše uvedené firmě. Případné spory budou řešeny dle Občanského zákoníku v platném znění.

Vdne: 2014. Čas provedení úkonu od: do..... hod.

Překonáno bylo zabezpečení: bezpečnostním kováním, obyčejný zámek na profilový klíč, dozický zámek, přídatný zámek, cylindrická vložka, bezpečnostní petlice, visací zámek, bezpečnostní mříže atp. (uveďte a nehodící se škrtněte)

podpis vlastníka – nájemce – oprávněné osoby k nemovitosti:

podpis vlastníka – nájemce – oprávněné osoby k nemovitosti:

Za firmu zhotovitele:.....

Svědék: jméno: bydliště:

č. OP: telefon

Svědék: jméno: bydliště:

č. OP: telefon

Za firmu zhotovitele: kontakt, adresa, www, e-mail.

PARAGON – zjednodušený daňový doklad č:

Zhotovitel: IČ: xxxxxxxx ; DIČ: xx xxxxxxxx

Živnostenský list č.j: ŽÚ/.....

Koncesní listina č.j. ŽÚ/.....

Objednatel:

.....

.....

.....

IČ: DIČ:

Čestně prohlašuji, že nemovitost, ve které byly prováděny objednané práce, je Bytovým nebo Rodinným domem podle § 48 odst. 3 zákona o DPH.

Podpis na Čestném prohlášení je stejnopis tohoto potvrzení správnosti – pravosti údajů uvedených na tomto platebním daňovém dokladu – paragonu.

Podpis objednatele:

Dodáno: zboží/ materiál/

.....

..... v ceně..... Kč

práceKč

dopravaKč

Celkem cena vč. DPHKč

tj. slovy:

V dne: 2014

Za zhotovitele:

Přijal:

Článek č. 4

Projekt Bezpečná země – součást prevence kriminality IV.

Jistota a bezpečí znamená certifikovaný a chráněný výrobek

Jedinečnost tohoto projektu spočívá ve spojení více subjektů tak, aby společně působily na občany ČR a doporučovaly jim pouze kvalitní, prověřené a certifikované mechanické zábranné prostředky dostupné na našem trhu. Cechmistr Ing. Petr Fráz, zástupce Cechu mechanických zámkových systémů ČR (CMZS) v odpovědích na otázky JUDr. Tomáše Konička, odboru prevence kriminality MV ČR, objasnil další záměry tohoto projektu.

Být klidný po celý den, kdy jsme mimo domov a nemít starost, zda nás někdo neznvaný nenavštívil. Naše vlastní bezpečnost má pro každého z nás velký význam. Především doma si chceme být jisti, že pouze určité osoby mají přístup do našeho domu nebo bytu. Vedle peněz a dalších materiálních hodnotných předmětů máme doma věci osobní povahy, např. fotografie, cestovní pasy aj., které nejdou nahradit žádnými penězi. Na co se musíme spoléhat při zabezpečení před odjezdem na dovolenou a na co si dát zvláště pozor? Pokud se rozhodneme pro zabezpečení dveří pomocí Vámi doporučené certifikované cylindrické vložky, případě rozhodnutí o výměně vstupních dveří do bytu?

Zasloužený klid a pohodu na dovolené si dopřejeme jen s klidným vědomím, že jsme udělali maximum pro zabezpečení našeho majetku. Pojištění je sice jistě správné opatření, které je však doplňujícím faktorem celkového zabezpečení. Proto se musíme spolehnout na naše vložky, zámek a klíče. A pokud usoudíme, že je třeba bezpečnost řešit zároveň výměnou vstupních dveří, je třeba navštívit jednoho až dva členy CMZS, kteří nám správně poradí a doporučí řešení. Takový odborník, který Vám certifikované bezpečnostní produkty nabídne i s montáží, musí mít příslušné oprávnění v podobě Koncese. Jedná se o Koncesi „poskytování technické pomoci na ochranu majetku a osob č. 313“. Touto koncesí by se měl pracovník prokázat, teprve pak bychom měli začít jednat o možnostech a variantách zabezpečení našeho majetku s ohledem na povahu informací o současném zabezpečení naší bytové jednotky. Zde nevzít to nejlepší by znamenalo šetřit na špatném místě. CMZS má pro Vás řešení v podobě certifikovaných a patentově chráněných produktů. Jeho členové Vám ochotně poradí s výběrem a doporučí kombinace produktů. Zásadou členů našeho Cechu je, abyste odcházeli spokojeni s vědomím, že jste učinili správná rozhodnutí na cestě k zabezpečení svého bytu. Máme pro Vás mnoho řešení, která budou vzájemně kombinována tak, abychom vyhověli Vaším přáním, potřebám a očekáváním. Vždyť cylindrická vložka je srdcem dveří, ať už jsou certifikované bezpečnostní nebo renovované stávající. Tedy zásadně neprojednávat zabezpečení na prahu bytových dveří, ale zajít do prodejny označené logem Bezpečné země.

Jak poznám, že firma, která mi nabízí nějaký zabezpečovací produkt, je oprávněna k této činnosti. Co mám vyžadovat od pracovníka, který mi nabízí bezpečnostní produkty, za listiny a potvrzení?

Především doporučujeme, aby si zákazník před návštěvou takové firmy zjistil její reference, zda v oboru pracuje něja-

kou dobu a mají tak dostatek zkušeností. Dále taková firma, nebo pracovník musí mít Koncesi poskytování technické pomoci při ochraně majetku a osob, jež vydává příslušný živnostenský úřad. Naši členové Cechu mají cechovní členský list a průkaz člena, což je další dokument k prokázání odborné způsobilosti. Členové CMZS dostávají pravidelná školení v rámci technické sekce Cechu, nejméně čtyřikrát do roka. Mají tak přístup k novinkám z oboru a získávají znalosti a dovednosti z oboru. Další velmi důležitým dokumentem jsou certifikace výrobků. Jak jsem uvedl, doporučujeme, v rámci projektu Bezpečná země, správná řešení v podobě certifikovaných produktů. Jedná se o certifikáty RC – bezpečnostní třídy dle ČSN EN 1627:2012. Dalším certifikátem je doklad Národního bezpečnostního úřadu (NBÚ) k výrobku. Tyto certifikáty vydávané akreditovanou zkušebnou a NBÚ tvoří základ, který je z bezpečnosti velmi důležitý. Dá se říci, že v oblasti mechanických zábranných prostředků je nezbytný, jak v případě bezpečnostních cylindrických vložek, tak v oblasti bezpečnostních dveří jako celku.

Jak postupovat v případě, že se občan rozhodne pro výměnu vstupních dveří. Je možné vyměnit dveře za původní do stávající zárubně? Co byste doporučili?

Postup je stejný jako u výběru bezpečnostních vložek. Především je třeba zajít k odborníkům a u bezpečnostních dveří to platí dvojnásob. Na trhu se setkáváme s rádoby odborníky, kteří nabízejí „bezpečnostní dveře“. Dnes už má každá firma vyrábějící bezpečnostní dveře vlastní webové stránky, kde nabízí své produkty a poskytuje základní informace. Zde si lze udělat představu jak o ceně takového produktu i o způsobu instalace. Certifikované bezpečnostní dveře na první pohled poznáme podle výrobního štítku. Tento štítek musí být kovový, nese označení výrobce a původ krajiny, bezpečnostní třídu RC, číslo výrobku, požární odolnost EW30 / EI30, EW45 / EI45 a případně zkušebnu, která vydala certifikát. Nutno dodat, že bezpečnostní dveře jsou celokovové případně opláštěné dýhou, nebo materiálem dle výběru zákazníka a nabídky výrobce. Ve dveřích pracuje složitý a důmyslný mechanismus, který zajistí pomocí jedné bezpečnostní zámkové vložky uzamčení dveří ve více bodech. Počet aktivních a pasivních bodů tvoří odstupňování v bezpečnostních třídách, stejně jako použité materiály. Z těchto důvodů jak je patrné, nelze takové dveře instalovat do stávajících zárubní, které nejsou na tuto zátěž konstrukčně připraveny. Bezpečnostní dveře jsou certifikovány jako celek se zárubní, která má připravené otvory pro všechny body zajištění. Firma, kterou jsme si vybrali jako dodavatele, by nám měla nabídnout demontáž stávajících dveří a zárubní a následně instalovat novou zárubeň i dveře. Taková odborná firma zpravidla jeden den demontuje stávající zárubeň a zároveň provede zazdění nové. Následující druhý den nasadí na místo provizorních dveří ta bezpečnostní a vše seřídí dle pokynů výrobce. Po instalaci vydá příslušný protokol o montáži a osvědčení o shodě. U takto instalovaného mechanického zabezpečení, máme jistotu správné funkce. Vše, jak bylo dříve řečeno, vzájemně souvisí a i tady je v souladu typ bezpečnostního kování a bezpečnostní vložky s bezpečnostní třídou jako u dveří. Tedy v případě bytových dveří nese vše označení RC 3. Též na některých nových produktech lze nalézt přehled označení „úrovně bezpečnostní třídy RC“.

Jak by se měl občan v bezpečnostních třídách v případě dveří orientovat? Jakou bezpečnostní třídu zvolit u bytové jednotky?

V případě bytových vstupních dveří někde v bytovém domě, je třeba řešit především první zónu, kterou je vstupní portál do bytového domu. Tento by měl být zabezpečen opět dle platných norem, jak ve stavebnictví, tak v prevenci bezpečnosti. >



Jedná se zejména o zachování únikového východu při zajištění bezpečnostních prvků zabráňujících nežádoucímu vniknutí do objektu. O této problematice jsme hovořili v minulém čísle. Pokud máme vstupní portál v domě správně a hlavně bezpečně zajištěn, lze přistoupit k zóně číslo dvě a tou jsou vstupní dveře do bytové jednotky. Bezpečnostní třídy se řadí dle průlomové odolnosti na RC 1 – RC 5. Pro bytové dveře jsou doporučovány dveře certifikované dle ČSN EN 1627:2012 v RC 3. Třída RC 3 je doporučována pro bytové jednotky, bytové domy a rodinné domy. Bezpečnostní třída RC 4 se doporučuje do komerčních prostor, na provozovny a prostory se zvláštním režimem. Takové prostory mohou být například ordinace praktických lékařů, kde z důvodů uchování osobních údajů, naplňují zákon číslo 101/2000 Sb., o ochraně osobních údajů. Bezpečnostní dveře RC 2 se doporučují pro sklepní prostory, sklepy a sklady v provozovnách. Vždy je třeba zjistit předem též podmínky pro pojištění, které by měli být v souladu s bezpečnostním požadavkem. Ceny takových bezpečnostních dveří v RC 3 se pohybují v rozmezí 20 – 30 tis. Kč a u bezpečnostních dveří v RC 4 v rozmezí 30-40 tis. Kč.

Je možné získat nějaký přehled o doporučení jednotlivých úrovní zabezpečení?

Pokud ano, kde se s ním lze seznámit?

Po tomto materiálu je z dlouhodobého hlediska poptávka, na jejímž základě se podařilo odborným organizacím jako je především Asociace Grémium Alarm s příspěvním CMZS ve spolupráci s Odborem prevence kriminality Ministerstva vnitra ČR a Úřadu pro technickou normalizaci, metrologii a státní zkušebnictví (ÚNMZ), vytvořit ucelený dokument v podobě technické normalizační informace (TNI) „Úrovně zabezpečení objektů a provozoven proti krádežím vzloupáním“. Cílem této TNI je poskytnout ucelený přehled o mechanických zábranných systémech a představit jejich optimální kombinaci při ochraně majetku a osob. Dát jistá pravidla pro jejich aplikaci v návaznosti na poplachové systémy a zajistit tak optimalizaci zabezpečení majetku pro konkrétní rizika. Tato informace bude představena na Konferenci pořádané ve spolupráci s ÚNMZ v rámci veletrhu Pragoalarm 2013 ve dnech 23. - 25. 10. 2013 na Výstavišti Praha - Holešovice. O programu bych Vás informoval v příštím čísle magazínu.

Článek č. 5

Projekt Bezpečná země – součást prevence kriminality V.

Relevantní pomůcka k zabezpečení pro veřejnost

Jedinečnost tohoto projektu spočívá ve spojení více subjektů tak, aby společně působily na občany ČR a doporučovaly jim pouze kvalitní, prověřené a certifikované mechanické zábranné prostředky dostupné na našem trhu. Čechmistr Ing. Petr Fráz, zástupce Cechu mechanických zámkových systémů ČR (CMZS) v odpovědích na otázky JUDr. Tomáše Koníčka, odboru prevence kriminality MV ČR, objasnil další záměry tohoto projektu.

Zaznamenali jste více dotazů a poptávku ze stran široké veřejnosti na přehledy o bezpečnostních třídách v souvislosti s otázkou, jak si správně zabezpečit svůj majetek?

Ano, již v loňském roce jsme zaznamenali z řad veřejnosti, ale i z řad komerční bezpečnosti, poptávku po jednoduchém přehledu všech norem týkající se bezpečnosti a prevence. Zrodila se tak myšlenka a skutek nedal na sebe dlouho čekat. Na podkladě spolupráce v oblasti elektronické zabezpečovací signalizace, oblasti certifikace a norem spojených s bezpečností >

a se znalostí oboru mechanických zábranných prostředků včetně jejich vzájemných propojení, vznikal nový dokument. Tento dokument se nám podařilo dostat do publikovatelné podoby, což je velmi důležité. Řada norem a předpisů často zůstává široké veřejnosti skrytá pro svou náročnost a nedostupnost. Zpravidla tyto normativní dokumenty využívá pouze odborná veřejnost z řad akreditovaných zkušeben, architektů, projektantů a výrobců. Dnes můžeme představit ucelený dokument na pozadí vědeckého poznání a harmonizace norem v rámci EU. Všem, kdo se na tomto dokumentu podílejí, patří velký dík za jejich práci ve prospěch nás všech a snahu pro dobrou věc pracovat.

Tento dokument nese název „Pokyny ke stanovení úrovně zabezpečení objektů a provozoven proti krádežím vzloupáním podle evropských norem“. Odbor prevence kriminality MV ČR se na něm také podílel, neboť je to dokument sloužící především k prevenci a proti stoupající kriminalitě. V čem je tedy jeho hlavní přednost pro širokou veřejnost?

Hlavní předností je jednoznačně jednoduchá orientace v tomto dokumentu a jeho široký záběr. Všem, kdo se na něm podílel, se podařilo dát veřejnosti v uceleném přehledu vodítka v podobě technické normativní informace. Vezmeme si za příklad občana, který se rozhodl zabezpečit byt v bytovém domě. Než se vypraví do obchodu, může si právě v tomto dokumentu najít v seznamu kolonku „byt v bytovém domě“ a k tomuto příslušnou úroveň zabezpečení. Najde tam úroveň 2. nebo 3. a v tabulce tohoto dokumentu, která podrobně avšak přehledně vysvětluje v jaké bezpečnostní třídě má občan pořizovat zabezpečení svého majetku. Tedy v jaké bezpečnostní třídě pořídit bezpečnostní kování, cylindrickou vložku, případně bezpečnostní dveře, ale i mříže, trezor nebo elektronickou zabezpečovací signalizaci a případné napojení na pult centralizované ochrany. V kamenných obchodech a provozovnách, kde jsou členové CMZS, dostane občan správná řešení často ušitá na míru a potřeby konkrétního případu. Naši členové, ale i odborná veřejnost bude s tímto materiálem seznámena, tak aby správně a kvalifikovaně dokázala aplikovat „Pokyny ke stanovení úrovně zabezpečení objektů a provozoven proti krádežím vzloupáním podle evropských norem“. Stejně jako v případě bytové jednotky u občana, bude postupovat živnostník při realizaci zabezpečení provozovny. Najde si v seznamu příslušné zaměření jako klenotnictví, kadeřnictví, knihkupectví, administrativní budova atd. následný postup je stejný jak u občana, tak u živnostníka, společnosti nebo státní instituce. Tento dokument posouvá hranice prevence kriminality blíže k občanům a institucím neboť je jejich významným pomocníkem při rozhodování o úrovni zabezpečení majetku.

Kdy a kde se bude moci veřejnost poprvé seznámit s novým dokumentem?

Jako hlavní doprovodná aktivita veletrhu Pragoalarm 2013 je připravována odborníky z Úřadu pro technickou normalizaci, metrologii a státní zkušebnictví (ÚNMZ), z Ministerstva vnitra a Policie ČR, z Asociace Grémium Alarm, z České asociace bezpečnostních manažerů a z Cechu mechanických zámkových systémů ČR konference „Prevence kriminality ve výstavbě“. Jejím obsahem budou odborné prezentace vážící se k tématu norem prevence kriminality při výstavbě budov a jejich aplikace do běžného života. Účastníci konference právě mezi prvními obdrží Sborník technické harmonizace ÚNMZ „Pokyny ke stanovení úrovně zabezpečení objektů a provozoven proti krádežím vzloupáním podle evropských norem“. Jde o odborný text, který je dlouhodobě požadován veřejností k relevantní orientaci na trhu v oblasti ochrany osob a majetku. Na přípravě materiálu se podílelo mnoho odborníků ze státní správy, z odborných >>>



asociací či cechů, zastoupených v Poradním sboru pro situační prevenci kriminality Ministerstva vnitra. Konference se koná dne 23. října 2013 od 10.00 v Parkhotelu Praha, ve Veletržní ulici č. 20, v Praze 7. Během dalších dvou dnů budou materiály také k dispozici v Poradním centru Bezpečná země na veletrhu Pragoalarm 2013.

V loňském roce jste na Pragoalarmu úspěšně, v rámci poradenského centra, představili první rok projektu „Bezpečná země“. Chystáte i v tomto roce pokračování a na co se mají občané těšit v oblasti mechanických zábranných prostředků v rámci Pragoalarmu 2013?

Cesta trpělivého vysvětlování, co jsou správné a certifikované prostředky, se ukazuje jako jediná správná a kvalifikovaná. Na seminářích, které jsou pořádány společně s Odborem prevence kriminality MV ČR, jsou občanům i pracovníkům ve veřejné či samosprávě podávány informace zaměřující se na nové trendy a aktuální normy s bezpečnostní tematikou. Jednou z hlavních myšlenek těchto seminářů je uvádět věci na pravou míru z důvodu zamezení šíření nesprávných a klamných informací. Jednou z takových je například vysvětlení již známé metody „Bumping“ – metody nedestruktivního otevírání cylindrických vložek, a tím i dveří. Naše šetření ukazují, že je mnoho domácností (50 – 70 %), které nejsou proti této metodě chráněny. V domnění, že se jim nic takového nemůže přihodit, neboť mají bezpečnostní dveře, do kterých investovali nemalé prostředky. A právě cylindrická vložka, která je srdcem mechanismu bezpečnostních dveří, bývá podceňována. Často se pak stává koupě necertifikované cylindrické vložky osudnou. Jedině v certifikovaných výrobcích, které mají aktuální a tedy platné certifikáty, nalezneme občan tu správnou jistotu.

Na pražském Výstavišti v Holešovicích se ve dnech 23. až 25. října 2013 uskuteční jubilejní 20. ročník mezinárodního veletrhu zabezpečení & požární ochrany PRAGOALARM 2013 a 2. ročník veletrhu chytrého bydlení, šetrných budov a Smart technologií PRAGOSMART.

Garantem Poradenského centra veletrhu bude i letos Odbor prevence kriminality Ministerstva vnitra a společně s Cechem mechanických zámkových systémů v ČR (jedním z vystavovatelů) bude opět propagovat úspěšný preventivní projekt „Bezpečná Země“. CMZS letos zopakuje úspěšný model PORADENSKÉHO CENTRA pro návštěvníky, firmy atd. a navíc budou každý den veletrhu probíhat prezentace jednotlivých členů výrobců a Cechu ve spolupráci s MV ČR a dalšími složkami. Zároveň zde bude představen další milník v projektu Bezpečná Země, a sice Katalog Doporučených Výrobků, na kterém v současné době velmi intenzivně pracujeme.

Přes trend propojování zabezpečení s IT technologiemi bude CMZS na letošním ročníku věnován opět velký prostor pro prezentaci přehledky mechanických zábranných systémů, které jsou stále nezbytným základním kamenem zabezpečení komerčních i soukromých budov. Navíc v exklusivním umístění mezi ostatními na výstavní ploše, které CMZS vyjednalo s vedením pořadatele INCHEBA.

V minulých číslech jsme postupně probrali velkou část mechanických zábranných prostředků. Dosud jsme nehovořili o mřížích či bezpečnostních foliích. Platí i zde výhoda certifikovaných výrobků?

Bezpečnostní mříže a bezpečnostní folie spadají rovněž do kategorie mechanických zábranných prostředků. Tato kategorie je velmi často občany podceňována. Vinu přikládám nedostatečné prevenci v informovanosti. Je to dáno širokou nabídkou na trhu a občané se často obracejí na zámečnické provozy, které nemají zkušenosti s výrobou certifikovaných >>

mříží. Často se soustředí pouze na podobu mříží a nikoliv jejich funkčnost, která je především v materiálu, resp. v jeho průřezu, dále ve vzdálenosti mezi jednotlivými pruty mříží a v celkovém uchycení mříží na objektu. Toto jsou hlavní a podceňované parametry bezpečnostních mříží. Jestliže od začátku hovoříme o nutnosti užívat certifikované produkty, tak zde to platí dvojnásob. Znovu bych občanům doporučil obrátit se na členy našeho cechu, kteří dokáží poradit jak s dodávkou, tak s montáží i následným servisem a mají licenci na technickou pomoc při ochraně majetku a osob. Tato licence je požadována ministerstvem průmyslu a obchodu u živnosti a je vázána k bezpečnosti. S bezpečnostní folií je to velmi podobné. Na trhu je řada výrobců od solárních až po bezpečnostní folie. Opět i zde platí certifikát folie a především správná instalace. Měli jsme případ, kdy občan investoval namálo prostředky do bezpečnostní folie s certifikátem, kterou si již instaloval sám na výkladní skříň hodinářství. Jeho nemilé překvapení bylo ve chvíli, kdy mu pachatel vyřízl sklo kolem nalepené folie a výlohu vysadil celou. Stejně tak orientace mezi jednotlivými produkty folií není jednoduchá a je třeba jí svěřit odborníkům. Rozdíl mezi folií „Security“ a „Safety“ není znát, ale certifikát k takovému výrobku a záruka správné a odborné instalace v podobě protokolu o montáži je tím správným postupem. Pro upřesnění jen uvedu, že folie „Security“ zjistí pouze nerozsypání skla po úderu, ale nezabrání překonání. „Safety“ folie zajistí při správném použití odolnost proti překonání. I zde je třeba řešit bezpečnost komplexně s typem rámu zasklených ploch a typem skla, které je možné již jako bezpečností rovnou pořídit od výrobce s certifikátem.

Jak podle Vašeho názoru nahlížejí pojišťovny na instalaci mříží či bezpečnostních folií?

Pojišťovny mají dnes svůj komerční přístup k zákazníkům. ČAP (Česká asociace pojišťoven) nijak nezasahuje do jejich marketingových plánů a ani do míry pojištění v rámci jednotlivých produktů pojištění majetku. Dokument, o němž jsme se zmínili v začátku textu, je také dokumentem pro využití v pojišťovnictví. Po našich konzultacích, které jsem za CMZS vedl s pojišťovnami, je jasné, že orientace v normách a bezpečnostních třídách je pro pojišťovací makléře složitá a nepřehledná. Nutno podotknout na jejich obranu, že v rámci harmonizace našich norem a evropských norem dochází k aktualizaci, kterou nemohou zachytit. Poslední roky se spíše orientují na problematiku povodní a tato stránka bezpečnosti objektů jim zůstala téměř nejasná. Je to úkol i pro naše Poradenské centrum v rámci projektu „Bezpečná země“ abychom pomohli pojišťovnám v orientaci mezi zákony a normativními postupy. Jedním z takových prvních počínů je připravovaný katalog doporučených certifikovaných výrobků. Tento katalog bude rozepisován prostřednictvím CMZS na všechny instituce pracující ve správě majetku, pojišťovny a v elektronické podobě bude šířen mezi širokou veřejností.

Ing. Petr Fráz - Cechmistr
Tomáš pospíšil - Správní sekce

Jelikož se jedná o obsáhlá témata, zbývající články budou zařazeny do následujícího čísla Zpravodaje.



VYDAL: Cech Mechanických Zámkových Systémů ČR

č. reg.12952 E 21008

NEPRODEJNÉ

DATUM VYDÁNÍ: 04/2014

Korespondenční adresa:

CMZS ČR, Nádražní 62/280

152 00 Praha 5

www.cmzs.cz

cmzs@cmzs.cz

Redakční a marketingové oddělení CMZS - Tomáš Pospíšil

Autorství článků: T. Pospíšil, Ing. P. Fráz, Ing. I. Buk

JUDr. T. Koniček, Radek Nejedlý

Korektury prováděl: T. Pospíšil

Grafická úprava a sestavení čtvrtletníku: T. Pospíšil

CENY INZERCE: (v Kč, bez DPH)

V1-celá strana	(186x265mm)	5000,-
S2-půl strany na šířku	(186x130mm)	2500,-
V2-půl strany na výšku	(90x265mm)	2500,-
S4-čtvrt strany na šířku	(186x63mm)	2000,-
V4-čtvrt strany na výšku	(90x130mm)	2000,-
S8-osmina strany na šířku	(90x63mm)	1500,-

Řádková inzerce členů do 200 znaků - zdarma

Oslovte také Vaše potenciální zákazníky zajímavou nabídkou!

Ukázka z burzy a prezentací výrobců na setkání členů a VH



STUPEŇ ZABEZPEČENÍ VÝROBKU - RC

5	bezpečnostní-velmi vysoká odolnost RC 5 - RC 5
4	bezpečnostní-vysoká odolnost RC 4
3	bezpečnostní-významná odolnost RC 3
2	základní odolnost RC 2
1	stavební - bez odolnosti RC 1

STUPEŇ ZABEZPEČENÍ VÝROBKU - RC

5	bezpečnostní-velmi vysoká odolnost RC 5 - RC 5
4	bezpečnostní-vysoká odolnost RC 4
3	bezpečnostní-významná odolnost RC 3
2	základní odolnost RC 2
1	stavební - bez odolnosti RC 1

HLEDEJTE ČLENY CECHU MZS-ČR PRO ŘEŠENÍ VAŠICH POTŘEB

- označení produktů, kterému rozumíte
- profesionální služby a servis
- jistota a kvalita odvedené práce
- podpora a doporučení státu
- členové CMZS v každém regionu

VAŠE SPRÁVNÁ VOLBA



www.cmzs.cz